


Jahresrechnung und Prüfungsberichte
2017



Jahresrechnung 2017

Inhaltsverzeichnis	Seite
Behörden, Kommissionen und Vereine	3 – 4
Bemerkungen zur Jahresrechnung	5 – 8
Laufende Rechnung	
♦ Funktionale Gliederung	9 – 21
Investitionsrechnung	
♦ Funktionale Gliederung	22
Bestandesrechnung	23 – 25
Entwicklung Verwaltungsvermögen/Abschreibungstabelle	26
Bericht der Geschäftsprüfungskommission	27
Bericht der externen Revisionsstelle, Gemeinde Treuhand AG	28
Einwohnerstatistik	29

Behörden, Kommissionen und Vereine

Gemeindevorstand	Jakob Tschurr, Präsident	081 651 34 34
	Gerhard John, Vizepräsident, Baufach	081 651 02 09
	Jürg Rudin, Energie, Wasser, Abwasser, Sanität, Militär, Polizei	081 651 38 88
	Maja Kiener, Schule, Landwirtschaft, Tourismus, Kultur	081 651 44 33
	Egg Bausje, Werkfach, Feuerwehr	081 651 33 80
	Renè Wild, Stellvertreter	081 651 57 52
Gemeindekanzlei	Felix Tschalèr, Gemeindeschreiber	081 651 20 20
	Thommen Marlise, Kanzleiangestellte	081 651 20 20
	Jan Mettier, Lehrling	081 651 20 20
Werkgruppe	Andy Luzi, Werkmeister	079 221 29 14
	Walter Joos, Weibel	081 651 23 80
	Rafael Messmer, Werkarbeiter	
	Jeannette Luzi, Abwart	079 464 81 85
Schulbehörde	Rahel Lehmann	079 722 38 55
	Daniel Hasler	081 651 21 00
	Maja Kiener	081 651 44 33
	Daniela Steccanella, Stellvertreterin	081 630 09 60
Schulleiterin	Savino Alessandra	079 555 74 12
Geschäftsprüfungskommission	Ulrich Leimgruber, Präsident	081 651 54 38
	Stefan Schneider	081 630 60 30
	Brigitta Joos-Banzer	081 651 54 74
Baukommission	Gerhard John, Präsident	081 651 02 09
	Christian Caduff	081 651 29 40
	Christian Vetsch	081 651 50 17
Feuerwehrkommission	Hans Huber, Präsident	081 630 30 17
	Paul Buchli	081 651 45 03
	Andy Luzi, Kommandant	081 651 24 09
	Bausje Egg, Fachchef	081 651 38 38
Feuerwehrkommando	Andy Luzi, Kommandant	081 651 24 09
	Marco Tanno, Vizekommandant	078 867 44 55
EW-Kommission	Jürg Rudin	081 651 38 88
	Reto Immer	081 651 58 76

<i>Sektionschef</i>	Felix Tschalèr, Sektionschef	081 651 20 20
<i>Revierforstamt</i>	Christian Rohner, Förster	081 651 54 46
<i>Spitex Viamala</i>	Roman Stäbler, Thusis, Geschäftsleiter	081 650 01 40
<i>Bürgergemeinde Scharans</i>	Jürg Succetti, Präsident	081 651 51 89
<i>Evang. Kirchgemeinde</i>	Christina Eugster, Präsidentin	081 651 24 40
<i>Männerchor Scharans</i>	Lukas Kobler, Präsident	081 630 06 71
<i>Bäuerinnenverein Scharans</i>	Claudia Preisig, Präsidentin	081 651 49 86
<i>Jungmannschaft Scharans</i>	Luca Gertschen, Präsident	081 651 15 40
<i>Schützenverein Scharans</i>	Pascal Barrea, Präsident	079 647 19 58
<i>Kegelclub Scharans</i>	Urs Gredig, Präsident	081 651 18 42
<i>Samariterverein Scharans</i>	Benedikt Riedi, Präsidentin	081 651 50 53
<i>Grundbuchamt</i>	Grundbuchamt Thusis	081 650 07 50
<i>Brandschutz der Gemeinde</i>	Kantonales Feuerpolizeiamt, Chur	081 257 39 34
<i>Zivilstandsamt</i>	Zivilstandsamt Viamala, Cazis	081 650 04 81

Bemerkungen zur Jahresrechnung 2017



Die Jahresrechnung schliesst mit einem **Ertragsüberschuss** von **Fr. 48'742.74** ab. Zusätzliche Abschreibungen konnten in Höhe von Fr. 500'000.00 getätigt werden.

Im Voranschlag 2017 war ein Aufwandüberschuss von Fr. 53'518 budgetiert. Der Gesamtaufwand betrug CHF 4'954'586.68. Die Nettoinvestitionen beliefen sich auf CHF 51'862.70

Die wesentlichsten Abweichungen gegenüber dem Budget sind nachstehend aufgeführt.

0 Allgemeine Verwaltung

- Mehraufwand ca. Fr. 20'650
 - Minderertrag ca. Fr. 5'139
- Ergebnisverschlechterung Fr. 25'789**

In der Position 020.315.01 Unterhalt Büromaschinen/Mobiliar/EDV ist eine neue Telefonanlage für die Gemeindeverwaltung in Höhe von Fr. 3'200.- verbucht. Neu wird über das Internet telefoniert, es fallen keine Gesprächsgebühren mehr an. Ebenfalls auf dieser Position ist die neue Software für die Umstellung auf das HRM II (Harmonisiertes Rechnungsmodell 2) enthalten. Kosten CHF 5'850. Für die Bauberatung wurden CHF 5'600 aufgewendet. Der Gebührenertrag auf dem Kto. 020.431.01 ist in Folge der sehr wenigen Baugesuche geringer ausgefallen. Auf der Position 020.451.03 ist der Überschussanteil der Steuerallianz verbucht.

1 Öffentliche Sicherheit

- Mehraufwand ca. Fr. 2'749
 - Minderertrag ca. Fr. 1'948
- Ergebnisverschlechterung Fr. 4'697**

Der Anteil an die Region Viamala ist Folge von Rückzahlungen aus dem Jahre 2016 geringer ausgefallen. Die Feuerwehr schliesst um Fr. 3'647 schlechter ab als budgetiert. Ausschlaggebend waren die Ausbildungskurse, so ist gewährleistet, dass die Feuerwehrmannschaft einen guten Ausbildungsstand aufweist.

2 Bildung

- Minderaufwand ca. Fr. 200'448
 - Mehraufwand ca. Fr. 24'547
- Ergebnisverbesserung Fr. 175'901**

Beim Personalaufwand Kindergarten Kto. 200.309 sind zusätzliche Kosten für die Begleitung des Waldmorgens sowie für die Begleitung des Schwimmunterrichtes entstanden. Der Anteil der Gemeinde Fürstenua ist infolge der höheren Kinderzahlen auch entsprechend höher ausgefallen.

Die Primarschule schliesst um Fr. 20'660 besser ab als budgetiert. Beim Unterhalt Mobiliar ist die Druckermiete mit Fr. 4'370 verbucht. Ebenfalls wurden von der Firma Battaglia-Pinggera div. Arbeiten in Höhe von Fr. 1'900 ausgeführt.

Die wesentliche Abweichung liegt beim Anteil an den Schulverband Innerdomleschg, dieser ist mit Fr. 162'384, infolge der tieferen Schülerzahlen, geringer ausgefallen.

Beim Unterhalt der Liegenschaften sind Fr. 7'900 für den Sommerschulhausputz durch Jugendliche enthalten. Im Weiteren fielen zusätzliche Kosten für Elektroreparaturen infolge der periodischen Elektrountersuchung an. In einigen Schulzimmern mussten die Sonnenrollos durch die Firma Inarum AG ersetzt werden.

Das Schulleitungspensum wurde ab dem Schuljahr 2017/18 um 10% auf 30% erhöht. Auf der Position 219.318.04 ist eine neue Telefonanlage sowie diverse Unterhaltsarbeiten an der EDV verbucht.

3 Kultur und Freizeit

- **Minderaufwand ca.** Fr. 10'187 **Ergebnisverbesserung** Fr. 10'187

Der Beitrag an die Schwimmbadgenossenschaft Thusis fiel um rund Fr. 10'000 geringer aus als budgetiert.

4 Gesundheit

- **Mehraufwand ca.** Fr. 57'737 **Ergebnisverschlechterung** Fr. 57'737

Der Beitrag an die Spitalregion Thusis fiel um ca. Fr. 19'500 geringer aus als budgetiert.
Der Beitrag an das Altersheim Domleschg, Position 410.364, fiel um ca. Fr. 71'000 höher aus als budgetiert. Der Beitrag an die Spitex fiel Fr. 5'000 höher als budgetiert.

5 Soziale Wohlfahrt

- **Minderaufwand ca.** Fr. 16'077
- **Mehrerertrag ca.** Fr. 21'328 **Ergebnisverbesserung** Fr. 37'405

Die Kosten für die Unterstützungen beliefen sich auf Fr. 100'000. Der Beitrag an die Berufsbeistandschaft fiel um Fr. 14'120 geringer aus als budgetiert. Von unterstützungsbedürftigen Personen konnten Fr. 20'500 zurückgefordert werden.

6 Verkehr

- **Minderaufwand ca.** Fr. 47'807
- **Mehrerertrag ca.** Fr. 5'436 **Ergebnisverbesserung** Fr. 53'243

Im generelle vielen die Kosten beim Unterhalt der Strassen sowie an den Alp- und Waldwegen geringer aus als geplant. Beim Werkdienst auf er Position Anschaffung, Maschinen, Fahrzeuge wurde ein neuer Salzstreuer für Fr. 14'500 angeschafft.

7 Umwelt und Raumordnung

- **Minderaufwand ca.** Fr. 31'880
- **Mehrerertrag ca.** Fr. 10'635 **Ergebnisverbesserung** Fr. 42'515

Die Wasserversorgung fiel im Rahmen des Budgets aus. Es wurden Fr. 37'895 in die Spezialfinanzierung verbucht. Bei der Abwasserversorgung konnten Fr. 13'556 in die Spezialfinanzierungen verbucht werden. Bei der Abfallbeseitigung konnten Fr. 16'125 in die Spezialfinanzierungen verbucht werden. Der Beitrag an die Region Viamala ist um Fr. 15'606 tiefer ausgefallen als budgetiert.

8 Volkswirtschaft

- **Mehraufwand ca.** Fr. 229'431
- **Mehrerertrag ca.** Fr. 214'889 **Ergebnisverschlechterung** Fr. 14'542

Der Anteil am Revierforstamt liegt bei Fr. 44'569.

Die Elektroversorgung ist in zwei Regiebetriebe aufgeteilt, Netznutzung und Energielieferung. Insgesamt wurden Fr. 55'864 in die Spezialfinanzierung eingebucht. Auf der Position 861.436 ist die Rückvergütung des ewz für unsere eigenen Netzkosten verbucht. Die Vorzugs- und Gratisenergie, in Höhe von Fr. 105'989, ist aus mehrwertsteuertechnischen Gründen auf die Position 934.410.02 verbucht worden. D.h. so ist die MwSt. nicht geschuldet.

9 Finanzen und Steuern

- Mehraufwand ca. Fr. 421'749
- Mehrertrag ca. Fr. 215'631
- Ergebnisverschlechterung Fr. 206'118

Im Geschäftsjahr 2017 hatte die Gemeinde einen Gemeindesteuerfuss von 100 % der einfachen Kantonssteuern. Vereinnahmt wurden die Steuern 2016 welche noch einen Steuerfuss von 110% der einfachen Kantonssteuern hatten. Die Liegenschaftssteuern sind wegen einer Rückzahlung in Höhe von Fr. 67'000 geringer ausgefallen. Ein ausserordentlicher Ertrag von Fr. 24'200 ist durch die Erteilung eines Durchleitungsrechtes für eine Datenleitung des Bundes angefallen.

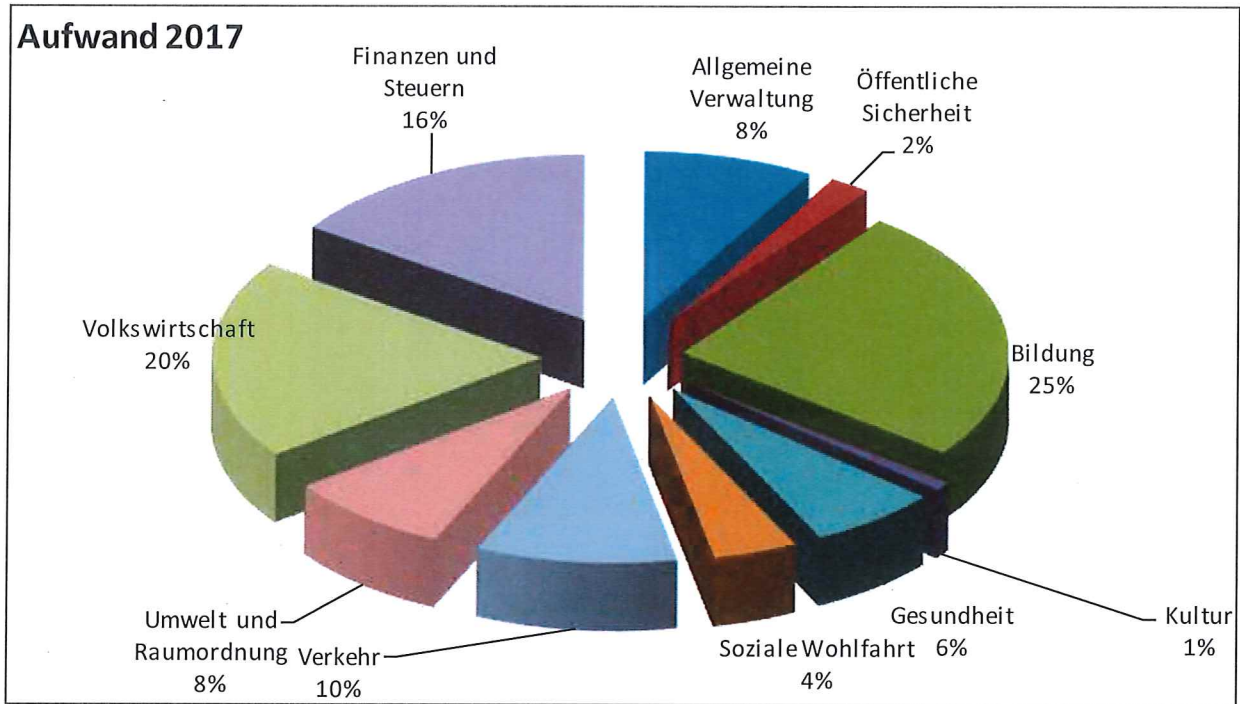
Es konnten zusätzliche Abschreibungen in Höhe von Fr. 500'000 getätigt werden. Dabei handelt es sich um den generellen Entwässerungsplan, das Gemeindehaus sowie das Schulhaus.

Scharans, 22. Mai 2017

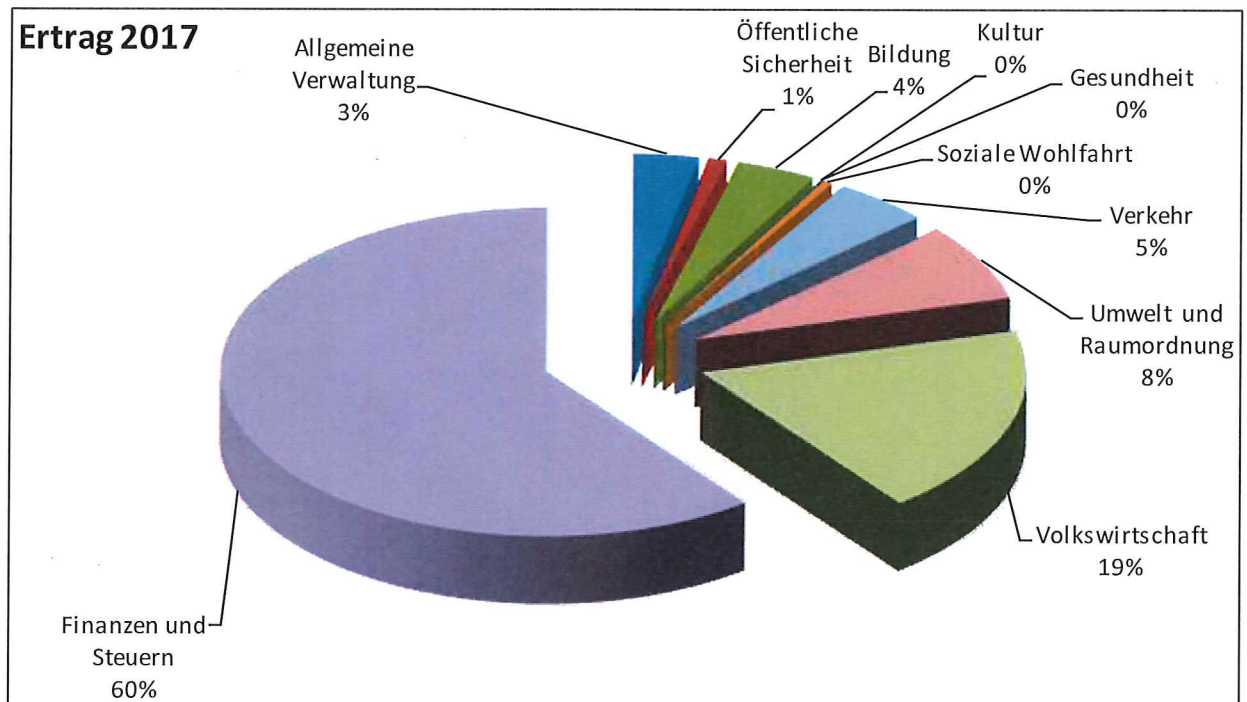
Der Kanzlist:

Felix Tschalèr

Aufwand 2017



Ertrag 2017



Laufende Rechnung (nach Dienstbereichen)		Rechnung 2017		Voranschlag 2017		Rechnung 2016	
		Aufwand	Ertrag	Aufwand	Ertrag	Aufwand	Ertrag
0	ALLGEMEINE VERWALTUNG	412'229.93	161'660.86	432'880	166'800	437'015.00	168'486.80
	Saldo		250'569.07		266'080		268'528.20
011	LEGISLATIVE	25'491.80	0.00	31'000	0	30'032.55	0.00
	Saldo		25'491.80		31'000		30'032.55
300	Entschädigungen, Tag- und Sitzungsgelder	10'219.20		15'400		14'845.70	
310	Drucksachen, Publikationen	9'272.60		9'600		9'186.85	
390	Anteil Weibelkosten	6'000.00		6'000		6'000.00	
012	EXEKUTIVE	57'702.95	0.00	59'100	0	53'387.60	0.00
	Saldo		57'702.95		59'100		53'387.60
300	Entschädigungen, Tag- und Sitzungsgelder	50'062.30		50'000		46'313.20	
303	Sozialversicherungsbeiträge	2'230.65		2'500		2'202.90	
310	Drucksachen, Publikationen	544.65		600		559.50	
317	Repräsentationskosten und Spesen	3'915.35		4'000		3'582.00	
365	Beiträge an gemeinnützige Institutionen	950.00		2'000		730.00	
020	Gemeindeverwaltung	280'399.78	138'860.86	282'280	143'900	301'730.30	138'081.80
	Saldo		141'538.92		138'380		163'648.50
301	Besoldungen	188'258.20		190'000		214'400.70	
303	Sozialversicherungsbeiträge	17'562.80		18'500		18'801.45	
304	Personalversicherungsbeiträge	18'094.40		18'900		20'005.20	
305	Kranken- und Unfallversicherungsbeiträge	1'946.00		1'980		2'200.15	
309	Allgemeiner Personalaufwendungen	955.05		1'500		1'701.70	
310.01	Büromaterial, Drucksachen	918.75		2'500		4'528.35	
310.03	Fachliteratur, Zeitschriften	219.50		500		721.50	
311.01	Anschaffung Büromobiliar, Büromaschinen	0.00		2'500		0.00	
315.01	Unterhalt Büromaschinen/Mobiliar/EDV	25'185.33		20'000		16'560.19	
317	Spesenentschädigungen	0.00		800		322.40	
318.01	Versicherungen (Haftpflicht)	3'929.20		4'500		3'929.20	
318.02	Rechtsgutachten, Prozesskosten	0.00		1'000		1'254.55	
318.03	Porti, Frachten, PC- und Bankspesen, Telefon, Fax	8'171.75		9'000		7'409.22	
318.04	Gebührenbelastungen durch Dritte	4'871.60		5'500		5'212.79	
318.05	EDV-Kosten Kanton	4'587.20		5'000		4'632.90	
318.07	Bauberatung	5'600.00		0		0.00	
319	Allgemeiner Sachaufwand	100.00		100		50.00	
431.01	Gebührenertrag		28'956.45		45'000		34'936.25
431.02	Gebührenertrag Fahrbewilligungen		8'755.00		8'500		9'410.85
436	Rückerstattungen		1'635.55		1'000		200.00
451.01	Verwaltungskostenbeitrag an AHV-Zweigstelle		1'381.60		1'400		1'384.00
451.03	Mitarbeiterentschädigung Kant. Steuerverwaltung		10'177.96		0		4'067.00
452	Einzugsprovision Kirchensteuer		3'954.30		4'000		4'083.70
490.01	Verwaltungskostenbeiträge Regiebetriebe		84'000.00		84'000		84'000.00

Laufende Rechnung (nach Dienstbereichen)		Rechnung 2017		Voranschlag 2017		Rechnung 2016	
		Aufwand	Ertrag	Aufwand	Ertrag	Aufwand	Ertrag
025	Sachversicherungen	4'790.30	0.00	6'000	0	5'081.55	0.00
	Saldo		4'790.30		6'000		5'081.55
318	Sachversicherungen	4'790.30		6'000		5'081.55	
070	Verwaltungsliegenschaften	43'845.10	22'800.00	54'500	22'900	46'783.00	30'405.00
	Saldo		21'045.10		31'600		16'378.00
312	Wasser, Energie, Heizmaterial	19'127.35		19'000		23'053.70	
313	Betriebs- und Verbrauchsmaterial	375.20		1'000		180.45	
314.01	Unterhalt Liegenschaften	4'260.75		14'000		3'640.60	
318	Gebühren, Abgaben, Versicherungen	5'081.80		5'500		4'908.25	
390	Anteil Personalaufwand	15'000.00		15'000		15'000.00	
427	Liegenschaftenerträge		22'400.00		22'400		29'600.00
434	Benützungsgebühren		400.00		500		805.00
1	ÖFFENTLICHE SICHERHEIT	97'799.40	44'651.50	95'050	46'600	6'450.65	20'903.79
	Saldo		53'147.90		48'450	14'453.14	
101	Vermessung / Vermarkung	5'328.00	0.00	7'500	0	14'924.00	0.00
	Saldo		5'328.00		7'500		14'924.00
318.01	Amtliche Vermessung	0.00		1'500		0.00	
318.04	Schatzungen	4'788.00		5'000		14'384.00	
318.05	Nachführungskosten	540.00		1'000		540.00	
120	Region, Bezirks- und Kreisamt	13'230.80	0.00	10'250	0	-88'069.00	-24'571.51
	Saldo		13'230.80		10'250	63'497.49	
361.01	Kreisamt: Defizitanteil	0.00		0		-118'707.00	
361.03	Zivilstandesamt Defizitanteil	10'307.30		10'250		8'918.00	
361.04	Region Viamala Defizitanteil	2'923.50		0		21'720.00	
451	Auflösung Kreis Domleschg		0.00		0		94'135.49
490	Anteil Defizit Kreisschule		0.00		0		-118'707.00
140	Feuerwehr und Feuerpolizei	73'889.95	39'753.80	72'300	42'100	72'782.45	39'310.10
	Saldo		34'136.15		30'200		33'472.35
300	Sold, Tag- und Sitzungsgelder	21'291.00		16'000		20'299.00	
301	Besoldungen	2'350.00		2'350		2'350.00	
303	Sozialversicherungsbeiträge	444.60		300		453.10	
305	Kranken- und Unfallversicherungs-beiträge	117.50		400		92.50	
306	Dienstanzüge, Schutzbekleidung	7'246.95		7'650		7'791.15	
309.01	Ausbildungskurse	11'400.00		6'500		11'980.00	
309.02	Allg. Personalaufwand	1'418.85		2'000		2'118.35	
311.01	Anschaffungen Maschinen, Geräte, Fahrzeuge und Ausrüstungen	10'301.90		10'900		8'999.80	
313	Betriebs- und Verbrauchsmaterial	5'290.60		8'000		3'525.80	
315	Unterhalt Maschinen, Geräte und Fahrzeuge	2'809.70		5'000		4'473.65	
316.01	Miete Feuerwehrlokaltäten	8'000.00		8'000		8'000.00	
317	Spesenentschädigungen	0.00		400		0.00	
318.01	Dienstleistungen Dritter	0.00		2'500		0.00	
318.02	Gebühren, Abgaben, Versicherungen	3'218.85		2'300		2'699.10	
430	Feuerwehrrpflicht-Ersatzabgaben		32'771.80		36'000		34'271.10
436.01	Rückerstattungen Kt. GR		6'597.00		5'500		4'549.00
437	Feuerwehrrbussen		385.00		600		490.00

Laufende Rechnung (nach Dienstbereichen)		Rechnung 2017		Voranschlag 2017		Rechnung 2016	
		Aufwand	Ertrag	Aufwand	Ertrag	Aufwand	Ertrag
151	Schiesswesen	648.00	195.05	500	0	648.00	0.00
	Saldo		452.95		500		648.00
314	Unterhalt Scheibenstock	648.00		500		648.00	
436	Rückerstattungen		195.05		0		0.00
160	Zivilschutz	4'702.65	4'702.65	4'500	4'500	6'165.20	6'165.20
	Saldo						
309	Ausbildungskosten	4'702.65		4'500		6'165.20	
480	Entnahme Einkaufsgelder Zivilschutz		4'702.65		4'500		6'165.20
2	BILDUNG	1'238'792.37	195'526.70	1'439'240	170'980	1'453'149.44	184'494.70
	Saldo		1'043'265.67		1'268'260		1'268'654.74
200	Kindergarten	187'168.50	103'962.10	188'440	89'000	192'563.65	89'755.05
	Saldo		83'206.40		99'440		102'808.60
302	Besoldung Kindergärtnerinnen	146'764.95		149'000		146'573.70	
303	Sozialversicherungsbeiträge	14'329.45		15'000		14'353.95	
304	Personalversicherungsbeiträge	10'015.20		10'200		9'925.05	
305	Kranken- und Unfallversicherungsbeiträge	1'626.10		1'600		1'609.45	
309	Allg. Personalaufwand	4'687.50		1'600		7'027.50	
310	Bastelmaterial/Spielsachen	7'220.00		7'220		6'560.00	
311	Anschaffung Schulmobiliar	249.00		1'320		0.00	
351	Beitrag Schulpsychologischen Dienst	776.30		1'000		5'014.00	
365	Pachzins Baumgarten Kindergartenpavillon	1'500.00		1'500		1'500.00	
452	Rückerstattungen Fürstenau und Mutten		76'602.10		55'000		63'615.30
461	Kantonsbeiträge		27'360.00		34'000		26'139.75
210	Primarschule	459'768.97	59'838.65	476'590	56'000	506'735.04	51'853.70
	Saldo		399'930.32		420'590		454'881.34
302	Besoldungen Lehrkräfte	354'323.20		365'000		388'957.00	
303	Sozialversicherungsbeiträge	30'644.50		33'500		35'276.15	
304	Personalversicherungsbeiträge	29'142.65		30'000		32'723.95	
305	Kranken- und Unfallversicherungsbeiträge	4'161.00		4'100		4'491.65	
309.01	Allg. Personalaufwand	733.20		200		354.35	
309.02	Weiterbildungskosten	3'814.60		6'400		5'813.25	
310.01	Lehrmittel / Lehrbücher	4'362.40		5'500		7'961.70	
310.02	Schulmaterial	10'457.80		14'390		7'746.20	
311	Anschaffung Schulmobiliar	7'807.55		5'000		5'313.95	
315	Unterhalt Mobiliar	6'286.87		1'500		4'793.09	
317.01	Exkursionen	1'085.20		1'000		1'485.40	
361	Deutsch-/Legasthenieunterricht	1'950.00		0		6'818.35	
362	Beitrag Schulverband	0.00		6'000		0.00	
365	Beitrag Schwimmbad Scalottas	5'000.00		4'000		5'000.00	
436	Rückerstattungen		4'668.65		4'000		3'702.35
461	Kantonsbeiträge		55'170.00		52'000		48'151.35

Laufende Rechnung (nach Dienstbereichen)		Rechnung 2017		Voranschlag 2017		Rechnung 2016	
		Aufwand	Ertrag	Aufwand	Ertrag	Aufwand	Ertrag
211	Realschule (Werkschule) Saldo	0.00	0.00	0	0	-59'353.50 59'353.50	0.00
390	Anteil an Defizit Kreisschule	0.00		0		-59'353.50	
212	Sekundarschule Saldo	0.00	0.00	0	0	-59'353.50 59'353.50	0.00
390	Anteil an Defizit Kreisschule	0.00		0		-59'353.50	
213	Oberstufe Saldo	362'165.75	0.00 362'165.75	540'000	0 540'000	585'632.20 585'632.20	0.00
352.01	Anteil Schulverband Innerdomleschg	347'615.75		510'000		561'082.20	
352.02	Talentschule	14'550.00		30'000		24'550.00	
214	Musikschule Saldo	13'094.85	0.00 13'094.85	16'000	0 16'000	15'234.20 15'234.20	0.00
362	Beiträge an Reg. Musikschule	13'094.85		16'000		15'234.20	
215	Handarbeit- und Hauswirtschaftsunterricht Saldo	62'670.75	17'905.95 44'764.80	69'460	16'500 52'960	72'553.80 44'447.85	28'105.95
302	Besoldung Lehrkräfte	52'427.85		53'000		60'922.00	
303	Sozialversicherungsbeiträge	5'267.05		5'500		5'687.45	
304	Personalversicherungsbeiträge	2'358.60		3'000		2'993.40	
305	Kranken- und Unfallversicherungsbeiträge	580.00		600		668.95	
309.02	Weiterbildungskosten	0.00		410		0.00	
310.01	Lehrmittel, Lehrbücher	180.00		210		133.80	
310.02	Schulmaterial	1'737.25		2'240		1'611.70	
311	Möbilien und Maschinen	0.00		4'000		153.00	
315	Unterhalt Mobiliar, Maschinen, Apparate	120.00		500		383.50	
436	Rückerstattung Anteil KH Gott hilft		17'905.95		16'500		17'779.15
437	Rückerstattungen		0.00		0		10'326.80
217	Schulliegenschaften und Anlagen Saldo	75'497.75	6'620.00 68'877.75	70'300	5'480 64'820	113'143.75 98'363.75	14'780.00
311	Anschaffung Mobiliar, Maschinen Fahrzeuge	1'839.00		2'300		755.65	
312	Wasser, Energie, Heizmaterial	18'529.50		21'500		17'340.20	
313	Betriebs- und Verbrauchsmaterial	6'019.00		8'000		4'835.40	
314	Unterhalt Liegenschaften	16'110.25		4'000		51'623.75	
315	Unterhalt Mobiliar, Maschinen, Fahrzeuge	0.00		1'500		5'588.75	
390	Anteil Personalaufwand	33'000.00		33'000		33'000.00	
434	Benützungsgebühren		2'620.00		1'480		1'480.00
461	Kantonsbeitrag für Spielplatz		0.00		0		9'300.00
490.01	Anteil Kultur an Kosten Turnhalle		1'500.00		1'500		1'500.00
490.02	Anteil Sport an Kosten Turnhalle		2'500.00		2'500		2'500.00

Laufende Rechnung (nach Dienstbereichen)		Rechnung 2017		Voranschlag 2017		Rechnung 2016	
		Aufwand	Ertrag	Aufwand	Ertrag	Aufwand	Ertrag
219	Volksschule Uebrig Saldo	61'395.80	7'200.00 54'195.80	62'450	4'000 58'450	51'365.15	0.00 51'365.15
300	Entschädigungen, Tag- und Sitzungsgelder	6'002.20		7'000		5'710.00	
301	Schulleitung	24'779.90		21'000		20'287.85	
303	Sozialversicherungsbeiträge	1'005.50		850		412.75	
304	Personalversicherungsbeiträge	1'000.00		1'000		0.00	
317	Spesenentschädigungen	1'250.00		500		0.00	
318.01	Freier Kredit Schulrat	1'765.30		2'000		1'284.70	
318.02	Schülerunfallversicherung	501.75		550		501.75	
318.04	Telefon, Radio/TV-Konzessionen	4'778.90		2'000		1'895.40	
365.01	Beitrag Volksbibliothek; Schule/Elternhaus und div.	815.00		3'000		2'655.00	
365.03	Projekttag/Projektwoche	4'542.75		8'500		4'631.70	
365.04	Jugendförderung	13'986.00		14'000		13'986.00	
365.05	Mittagstisch	968.50		2'050		0.00	
461	Kantonsbeiträge		7'200.00		4'000		0.00
220	Sonderschulung Saldo	15'330.00	0.00 15'330.00	16'000	0 16'000	19'122.00	0.00 19'122.00
364	Beitrag Sonderschulheime	15'330.00		16'000		19'122.00	
230	Berufsbildung Saldo	1'700.00	0.00 1'700.00	0	0	15'506.65	0.00 15'506.65
364.03	Beitrag an HTW Chur	1'700.00		0		950.00	
364.04	Beiträge an Haushalt.schule /10. Schuljahr	0.00		0		14'556.65	
3	KULTUR UND FREIZEIT Saldo	43'612.95	0.00 43'612.95	53'800	0 53'800	72'182.75	0.00 72'182.75
300	Kulturförderung Saldo	6'880.00	0.00 6'880.00	6'300	0 6'300	14'965.15	0.00 14'965.15
365.01	Beitrag an Musikgesellschaft	300.00		300		300.00	
365.02	Beiträge an andere kulturelle Institutionen	4'580.00		4'000		12'665.15	
365.03	Beitrag an Männerchor	500.00		500		500.00	
390	Anteil Kultur an Turnhalle	1'500.00		1'500		1'500.00	
330	Parkanlagen, Wanderwege Saldo	22'312.50	0.00 22'312.50	22'500	0 22'500	22'750.00	0.00 22'750.00
312	Wassergebühren Dorfbrunnen	15'000.00		15'000		15'000.00	
314	Anlagen und Wegunterhalt durch Dritte	1'312.50		1'500		1'750.00	
390	Anteil Personalaufwand	6'000.00		6'000		6'000.00	
340	Sport Saldo	12'885.85	0.00 12'885.85	22'700	0 22'700	32'450.75	0.00 32'450.75
365.01	Beiträge an private Organisationen	200.00		200		0.00	
365.02	Beitrag an Schwimmbadgenossenschaft Thusis	10'185.85		20'000		29'950.75	
390	Anteil Sport an Kosten Turnhalle	2'500.00		2'500		2'500.00	

Laufende Rechnung (nach Dienstbereichen)		Rechnung 2017		Voranschlag 2017		Rechnung 2016	
		Aufwand	Ertrag	Aufwand	Ertrag	Aufwand	Ertrag
390	Kirche	1'534.60	0.00	2'300	0	2'016.85	0.00
	Saldo		1'534.60		2'300		2'016.85
314	Unterhalt Kirchturm	0.00		800		0.00	
315.01	Unterhalt Turmuhr	534.60		500		1'016.85	
390	Anteil Personalaufwand	1'000.00		1'000		1'000.00	
4	GESUNDHEIT	319'736.92	0.00	262'000	0	298'170.95	0.00
	Saldo		319'736.92		262'000		298'170.95
400	Spitäler	115'407.25	0.00	135'000	0	128'225.60	0.00
	Saldo		115'407.25		135'000		128'225.60
362	Beitrag an Spitalregion Thusis	115'407.25		135'000		128'225.60	
410	Kranken- und Pflegeheime	161'313.40	0.00	90'000	0	129'727.00	0.00
	Saldo		161'313.40		90'000		129'727.00
364	Beiträge an Pflegeheim	161'313.40		90'000		129'727.00	
440	Ambulante Krankenpflege	40'392.07	0.00	35'000	0	38'163.40	0.00
	Saldo		40'392.07		35'000		38'163.40
365.03	Spitex	40'392.07		35'000		38'163.40	
450	Krankheitsbekämpfung	0.00	0.00	500	0	0.00	0.00
	Saldo				500		
365	Beiträge an private Institutionen	0.00		500		0.00	
460	Schulgesundheitsdienst	2'624.20	0.00	1'500	0	2'054.95	0.00
	Saldo		2'624.20		1'500		2'054.95
303	Sozialversicherungsbeiträge	0.00		500		0.00	
318	Schularzt/Schulzahnpflege	2'624.20		1'000		2'054.95	
5	SOZIALE WOHLFAHRT	207'422.80	25'328.25	225'000	4'000	220'855.30	46'646.20
	Saldo		182'094.55		221'000		174'209.10
550	Invalidität	0.00	0.00	200	0	0.00	0.00
	Saldo				200		
366	Beiträge an private Institutionen	0.00		200		0.00	
581	Unterstützungen	140'796.55	25'328.25	156'000	4'000	167'279.65	46'646.20
	Saldo		115'468.30		152'000		120'633.45
366.01	Unterstützungen	98'916.70		100'000		108'367.65	
366.02	Beitrag an Berufsbeistandsschaft	41'879.85		56'000		58'912.00	
436	Rückerstattung von Unterstützungen		20'520.25		0		33'678.65
461	Kantonsbeiträge		4'808.00		4'000		12'967.55

Laufende Rechnung (nach Dienstbereichen)		Rechnung 2017		Voranschlag 2017		Rechnung 2016	
		Aufwand	Ertrag	Aufwand	Ertrag	Aufwand	Ertrag
589	Übrige Fürsorge	66'626.25	0.00	68'800	0	53'575.65	0.00
	Saldo		66'626.25		68'800		53'575.65
361	Integrationsmassnahmen	1'325.05		1'500		1'334.60	
365.01	Beiträge an private Institutionen	568.00		800		568.00	
365.03	Beitrag an Familienergänzende Kinderbetreuung	2'601.70		4'500		4'531.45	
365.04	Beitrag an Sozialdienst Mittelbünden	30'799.50		30'500		28'706.60	
366	Alimentenbevorschussung	31'332.00		31'500		18'435.00	
6	VERKEHR	492'292.50	236'435.50	540'100	231'000	571'006.62	234'123.40
	Saldo		255'857.00		309'100		336'883.22
620	Strassen und Plätze	151'097.70	6'748.00	162'000	2'500	185'999.10	3'021.50
	Saldo		144'349.70		159'500		182'977.60
311	Markierung und Signale	1'588.80		1'200		18'820.45	
314.01	Winterdienst	12'568.05		10'000		11'788.70	
314.02	Strassenreinigung	850.80		2'800		745.20	
314.04	Allg. Unterhalt	31'090.05		43'000		49'644.75	
390.01	Anteil Personalaufwand	95'000.00		95'000		95'000.00	
390.02	Anteil Sachaufwand	10'000.00		10'000		10'000.00	
434	Benützungsgebühren Parkplätze		1'564.00		2'000		1'865.00
436	Rückerstattungen Dritter		5'184.00		500		1'156.50
621	Alp- und Waldwege	25'720.80	0.00	54'000	200	30'481.40	0.00
	Saldo		25'720.80		53'800		30'481.40
314	Unterhalt	6'720.80		35'000		11'481.40	
390.01	Anteil Personalaufwand	18'000.00		18'000		18'000.00	
390.02	Anteil Sachaufwand	1'000.00		1'000		1'000.00	
462	Beiträge Gemeinden und Private		0.00		200		0.00
622	Werkdienst	296'730.80	229'687.50	300'300	228'300	337'883.12	231'101.90
	Saldo		67'043.30		72'000		106'781.22
301	Besoldungen	199'175.40		209'000		241'006.50	
303	Sozialversicherungsbeiträge	16'307.65		18'000		19'688.05	
304	Personalversicherungsbeiträge	21'632.40		21'000		25'559.60	
305	Kranken- und Unfallversicherungsbeiträge	4'346.60		5'500		5'859.10	
309	Allg. Personalaufwand	3'418.35		1'500		2'388.60	
311	Anschaffung Maschinen, Fahrzeuge	15'520.55		3'000		3'861.20	
313	Betriebs-, Verbrauchsmaterial, Werkzeuge	10'536.40		15'500		12'416.97	
315	Unterhalt Maschinen, Fahrzeuge	13'675.75		13'000		14'722.15	
317	Spesenentschädigungen	480.00		1'000		720.00	
318	Telefon	637.70		800		660.95	
319	Allg. Sachaufwand	0.00		1'000		0.00	
390	Anteil Personalaufwand	11'000.00		11'000		11'000.00	
436	Rückerstattungen		2'387.50		1'000		3'801.90
490.01	Anteil Personalaufwand		212'000.00		212'000		212'000.00
490.02	Anteil Sachaufwand		15'300.00		15'300		15'300.00

Laufende Rechnung (nach Dienstbereichen)		Rechnung 2017		Voranschlag 2017		Rechnung 2016	
		Aufwand	Ertrag	Aufwand	Ertrag	Aufwand	Ertrag
624	Strassenbeleuchtung	8'936.70	0.00	10'000	0	8'150.00	0.00
	Saldo		8'936.70		10'000		8'150.00
312	Energie	8'000.00		8'000		8'000.00	
314	Unterhalt	936.70		2'000		150.00	
650	Regionalverkehr	9'806.50	0.00	13'800	0	8'493.00	0.00
	Saldo		9'806.50		13'800		8'493.00
360.01	Defizitbeitrag Bustaxi	9'806.50		8'800		8'493.00	
360.02	Defizitbeitrag Postauto	0.00		5'000		0.00	
7	UMWELT UND RAUMORDNUNG	406'119.80	378'935.05	434'800	368'300	582'163.20	565'077.15
	Saldo		27'184.75		66'500		17'086.05
700	Wasserversorgung	140'065.30	140'065.30	141'450	141'450	304'504.15	304'504.15
	Saldo						
314.01	Unterhalt Reservoir, Netz und Quellen	42'238.85		40'000		244'849.05	
314.02	Unterhalt Turbine	1'827.10		2'500		1'803.50	
318	Dienstleistungen Dritter	15'680.55		20'000		6'944.50	
319	Allg. Sachaufwand	0.00		500		0.00	
331.01	Ordentliche Abschreibung Wasserversorgung	16'923.80		25'500		25'407.10	
380	Einlage in Spezialfinanzierung WV	37'895.00		27'450		0.00	
390.01	Anteil Personalaufwand	10'000.00		10'000		10'000.00	
390.02	Anteil Sachaufwand	500.00		500		500.00	
390.04	Verwalt.kostenbeitrag allgemeine Verwaltung	15'000.00		15'000		15'000.00	
434	Wassergebühren		117'423.30		115'000		121'532.30
436.01	Rückerstattungen Dritter		3'823.00		0		0.00
436.02	Wasserkraftanlage		8'110.00		15'000		12'700.00
480	Entnahme aus Spezialfinanzierung WV		0.00		0		158'846.85
490.10	Kalkulatorische Zinsen		10'709.00		11'450		11'425.00
710	Abwasserbeseitigung	140'887.90	140'887.90	137'650	137'650	147'219.70	147'219.70
	Saldo						
314	Unterhalt Netz	4'887.90		5'000		33'555.55	
315	Dienstleistungen Dritter	0.00		3'000		0.00	
331	Ordentliche Abschreibung	5'977.10		6'650		6'641.20	
352.01	Betriebsbeitrag ARA	90'466.65		97'000		76'147.05	
380	Einlage in Spezialfinanzierung Kanalisation	13'556.25		0		4'875.90	
390.01	Verwalt.kostenbeitrag allgemeine Verwaltung	15'000.00		15'000		15'000.00	
390.02	Anteil Personalaufwand	10'000.00		10'000		10'000.00	
390.03	Anteil Sachaufwand	1'000.00		1'000		1'000.00	
434.01	Benützungsgebühren		129'317.90		119'000		136'270.70
480	Entnahme aus Spezialfinanz. Kanalisation		0.00		7'650		0.00
490	Kalkulatorische Zinsen		11'570.00		11'000		10'949.00

Laufende Rechnung (nach Dienstbereichen)		Rechnung 2017		Voranschlag 2017		Rechnung 2016	
		Aufwand	Ertrag	Aufwand	Ertrag	Aufwand	Ertrag
720	Abfallbeseitigung	97'981.85	97'981.85	89'200	89'200	112'653.30	112'653.30
	Saldo						
318.01	Dienstleistungen Dritter	2'469.50		3'000		2'572.00	
318.02	Altglasentsorgung	0.00		5'000		0.00	
318.04	Altöleentsorgung	0.00		700		0.00	
318.05	Deponie Clusa, Aufwand	6'984.80		7'000		2'073.85	
318.06	Sonderabfallentsorgung	3'803.30		500		0.00	
362.01	Verbrennungskosten	62'438.55		66'000		65'729.35	
362.02	Transportkosten	100.50		0		0.00	
380	Einlage in Spezialfinanzierung	16'185.20		0		36'278.10	
	Abfallbeseitigung						
390.01	Anteil Personalaufwand	5'000.00		5'000		5'000.00	
390.02	Anteil Sachaufwand	1'000.00		2'000		1'000.00	
434.01	Kehrichtgebühren (Hauskehricht)		93'615.45		80'000		106'339.70
434.02	Deponie Clusa, Benützungsgebühren		2'659.00		3'000		4'457.00
434.03	Gebührenertrag		0.00		500		0.00
	Sonderabfallentsorgung						
436.01	Rückerstattungen		1'707.40		1'200		1'856.60
480	Entnahme aus Spezialfinanzierung		0.00		4'500		0.00
740	Friedhof und Bestattung	4'702.70	0.00	6'000	0	5'656.20	700.00
	Saldo		4'702.70		6'000		4'956.20
312	Wasser, Energie, Heizmaterial	1'039.70		1'000		1'164.25	
314	Unterhalt Friedhof	163.00		1'500		991.95	
390.01	Anteil Personalaufwand	3'000.00		3'000		3'000.00	
390.02	Anteil Sachaufwand	500.00		500		500.00	
436.01	Rückerstattungen Dritter		0.00		0		700.00
750	Fluss- und Wildbachverbauungen	745.20	0.00	25'500	0	11'046.65	0.00
	Saldo		745.20		25'500		11'046.65
314.01	Unterhalt Val la Pisch	0.00		10'000		218.30	
314.02	Unterhalt Val Muntavierta	0.00		10'000		0.00	
314.03	Unterhalt übrige Verbauungen	745.20		5'500		10'828.35	
781	Tierkörperbeseitigung	996.80	0.00	1'000	0	996.80	0.00
	Saldo		996.80		1'000		996.80
362	Beitrag regionale Sammelstelle	996.80		1'000		996.80	
790	Raumordnung	20'740.05	0.00	34'000	0	86.40	0.00
	Saldo		20'740.05		34'000		86.40
318	Ortsplanung	2'345.55		0		86.40	
364	Beiträge an Regionalplanung	18'394.50		34'000		0.00	

Laufende Rechnung (nach Dienstbereichen)		Rechnung 2017		Voranschlag 2017		Rechnung 2016	
		Aufwand	Ertrag	Aufwand	Ertrag	Aufwand	Ertrag
8	VOLKSWIRTSCHAFT	964'630.61	937'988.96	738'400	723'100	1'240'132.55	1'240'127.35
	Saldo		26'641.65		15'300		5.20
800	Landwirtschaft	18'621.25	5'324.50	20'450	5'450	13'490.25	5'464.00
	Saldo		13'296.75		15'000		8'026.25
314	Unterhalt Alpgebäude	5'979.35		8'500		696.85	
361	Beiträge Tierseuchenfonds	3'634.00		3'800		3'785.50	
365.02	Beitrag an Tierheim Chur	518.40		550		518.40	
365.03	Beitrag an Bauernverband für Betriebshelferdienst	189.50		300		189.50	
390.01	Anteil Personalaufwand	8'000.00		7'000		8'000.00	
390.02	Anteil Sachaufwand	300.00		300		300.00	
423	Pachtzins Alp Danis		1'650.00		1'650		1'650.00
436	Rückerstattung Anteil Tierseuchenfonds Landwirte		3'634.00		3'800		3'785.50
460	Sömmerungsbeiträge		40.50		0		28.50
802	Tierhaltung / Tierseuchenbekämpfung	0.00	0.00	300	0	0.00	0.00
	Saldo				300		
301	Entschädigungen Funktionäre	0.00		300		0.00	
810	Forstverwaltung	57'307.85	46'993.40	51'700	47'900	52'402.80	54'427.30
	Saldo		10'314.45		3'800	2'024.50	
313	Betriebs- und Verbrauchsmaterial	300.00		500		0.00	
318.20	Holzerntearbeiten durch Dritte	7'120.20		6'000		5'292.15	
318.30	Übrige Arbeiten durch Dritte	0.00		5'000		1'227.55	
329	Skonto auf Verkäufe/Leistungen	0.00		200		0.00	
362	Anteil an Revierforstamt	44'569.65		31'000		39'542.05	
365	Beiträge an private Institutionen	2'318.00		1'000		2'249.00	
366	Anteil Privatwald	0.00		5'000		1'092.00	
380	Einlage in Forstdepositem	0.00		0		0.05	
390.01	Anteil Personalaufwand	2'000.00		2'000		2'000.00	
390.02	Anteil Sachaufwand	1'000.00		1'000		1'000.00	
435.10	Stammholzverkäufe		0.00		13'000		2'454.60
435.30	Brennholzverkäufe		655.00		400		325.00
435.40	Nebennutzungen		0.00		500		0.00
452	Rückerstattung Privatwald		0.00		5'000		0.00
461	Kantonsbeiträge		46'338.40		29'000		51'647.70
816	Revierforstamt	142'577.05	142'577.05	0	0	139'926.90	139'926.90
	Saldo						
301	Besoldungen	100'616.90		0		100'110.40	
303	Sozialversicherungsbeiträge	7'851.70		0		7'824.95	
304	Personalversicherungsbeiträge	10'029.00		0		10'029.00	
305	Kranken- und Unfallversicherungsbeiträge	2'964.40		0		3'911.45	
309	Übriger Personalaufwand, Kurse	500.00		0		594.15	
310	Büromaterial	200.00		0		200.00	
311	Büromaschinen / EDV	2'299.90		0		1'586.25	
313	Betriebs- und Verbrauchsmaterial	3'364.85		0		1'168.25	
316	Büromiete / Telefon	6'967.50		0		6'903.45	
317	Spesenentschädigungen	4'960.65		0		6'000.00	
318	Arbeiten durch Dritte	2'822.15		0		1'599.00	
436	Arbeiten für Dritte		5'942.00		0		9'870.90
461	Kantonsbeiträge		12'315.45		0		13'020.95

Laufende Rechnung (nach Dienstbereichen)		Rechnung 2017		Voranschlag 2017		Rechnung 2016	
		Aufwand	Ertrag	Aufwand	Ertrag	Aufwand	Ertrag
462	Rückerstattungen Gemeinden und Waldkorporation		124'319.60		0		117'035.05
830	Tourismus	22'736.00	22'736.00	0	0	23'060.60	23'060.60
	Saldo						
365	Beitrag Viamala Tourismus	14'569.00		0		16'067.20	
380	Einlage in Spezialfinanzierungen	8'167.00		0		6'993.40	
430	Tourismusförderung		22'736.00		0		23'060.60
831	Viamala Tourismus Gemeindebeitrag	3'997.50	0.00	3'200	0	4'868.80	0.00
	Saldo		3'997.50		3'200		4'868.80
365	Viamala Tourismus Gemeindebeitrag	3'997.50		3'200		4'868.80	
861	Energieversorgung, Netznutzung	470'502.20	470'502.20	419'100	419'100	434'939.10	434'939.10
	Saldo						
300	Tag- und Sitzungsgelder	0.00		1'000		0.00	
301	Besoldungen	0.00		1'000		0.00	
303	Sozialversicherungsbeiträge	0.00		200		0.00	
311	Anschaffung Messapparate	11'107.20		10'000		7'517.20	
312	Netznutzungsgebühren	229'371.80		234'000		0.00	
314	Unterhalt der Anlagen durch Dritte	35'143.35		16'000		22'655.55	
318.01	Porti	0.00		800		0.00	
318.02	Honorare, Dienstleistungen	35'136.35		26'000		31'011.05	
318.03	Installationskontrolle	0.00		3'800		0.00	
318.04	Versicherungen	1'584.15		1'600		1'584.15	
318.20	Swissgrid Systemdienstleistungen (SDL) 0.40 Rappen à kWh	17'936.10		19'000		18'641.60	
318.21	Swissgrid Mehrkostenfinanzierung (KEV) 1.50 Rappen à kWh	66'702.95		70'000		54'080.30	
319	Übriger Sachaufwand	790.00		1'000		375.00	
331	Abschreibungen	29'012.75		16'700		16'627.40	
380	Einlage in Spezialfinanzierung	25'717.55		0		264'446.85	
390	Anteil Personalaufwand	18'000.00		18'000		18'000.00	
434.10	Ertrag Netznutzung		344'570.00		306'000		309'194.50
434.20	Swissgrid Systemdienstleistungen (SDL)		17'311.25		19'000		19'860.40
434.21	Swissgrid Mehrkostenfinanzierung (KEV)		64'771.35		70'000		57'364.20
436	Rückerstattungen EICom Eigene Kosten Netz		38'685.60		0		42'102.00
480	Entnahme Spezialfinanzierung		0.00		17'650		0.00
490	Kalkulatorische Zinsen		5'164.00		6'450		6'418.00
865	Energieversorgung, Energielieferung	247'463.01	247'463.01	220'650	220'650	554'689.45	554'689.45
	Saldo						
300	Tag- und Sitzungsgelder	0.00		500		0.00	
301	Besoldungen	270.00		0		120.00	
303	Sozialversicherungsbeiträge	0.00		150		0.00	
312.00	Energieankauf	168'313.90		160'000		490'458.80	
312.30	Energieankauf Solarstrom	15'622.55		20'000		26'410.65	
313	Eigenproduktion Strom	8'110.00		15'000		12'700.00	
380	Einlage in Spezialfinanzierung	30'146.56		0		0.00	
390	Anteil Personalaufwand	25'000.00		25'000		25'000.00	
435	Energieverkauf		247'463.01		203'000		291'194.50
480	Entnahme Spezialfinanzierung		0.00		17'650		263'494.95

Laufende Rechnung (nach Dienstbereichen)		Rechnung 2017		Voranschlag 2017		Rechnung 2016	
		Aufwand	Ertrag	Aufwand	Ertrag	Aufwand	Ertrag
871	Mosterei	1'425.75	2'392.80	23'000	30'000	16'754.65	27'620.00
	Saldo	967.05		7'000		10'865.35	
301	Besoldung Personal	1'050.00		15'000		8'782.50	
303	Sozialversicherungsbeiträge	375.75		2'000		975.95	
311	Anschaffung Maschinen/Mobiliar	0.00		1'000		48.60	
315	Unterhalt und Betrieb	0.00		5'000		6'947.60	
434	Betriebseinnahmen		2'392.80		30'000		27'620.00
9	FINANZEN UND STEUERN	771'949.40	3'022'802.60	350'200	2'810'372	913'777.86	3'404'633.00
	Saldo	2'250'853.20		2'460'172		2'490'855.14	
900	Gemeindesteuern	12'868.70	2'437'779.25	14'000	2'233'000	15'106.75	2'635'895.15
	Saldo	2'424'910.55		2'219'000		2'620'788.40	
329	Inkassoprov. Kanton für Einzug Steuern der iur. Personen	12'868.70		14'000		15'106.75	
400.10	Einkommenssteuern		1'383'178.55		1'200'000		1'348'483.75
400.20	Vermögenssteuern		217'448.00		200'000		193'554.00
400.40	Quellensteuern		16'565.50		30'000		29'020.00
400.50	Gemeindesteuern iur. Personen		526'271.00		500'000		620'144.75
402	Liegenschaftssteuern		215'665.00		250'000		391'682.00
403	Grundstückgewinnsteuern		52'579.90		30'000		41'142.20
404	Handänderungssteuern		22'557.30		20'000		8'685.95
406.02	Hundesteuern		3'514.00		3'000		3'182.50
920	Finanzausgleich	-762.35	23'340.00	5'000	24'000	4'101.45	122'710.00
	Saldo	24'102.35		19'000		118'608.55	
361	Beitrag an kantonalen Finanzausgleich	-762.35		5'000		4'101.45	
431	Ressourcenausgleich		23'340.00		24'000		122'710.00
932	Gemeindeanteil aus Regalien und Patenten	0.00	0.00	0	3'200	0.00	0.00
	Saldo			3'200			
410.01	Wirtschaftspatente		0.00		3'200		0.00
934	Entschädigungen aus Wasserrechtsverleihungen	3'507.70	488'241.90	3'000	490'000	2'987.45	550'230.90
	Saldo	484'734.20		487'000		547'243.45	
360	Landschaftsfranken	3'507.70		3'000		2'987.45	
410.01	Wasserrechtszinsen		382'252.50		382'000		382'252.50
410.02	Erlös Gratis- und Vorzugsenergie		105'989.40		108'000		167'978.40
935	Kieskonzessionen	2'052.00	27'678.95	0	40'000	0.00	74'787.15
	Saldo	25'626.95		40'000		74'787.15	
318	Dienstleistungen Dritter	2'052.00		0		0.00	
410	Kieskonzessionen/Schöpfgebühr		27'678.95		40'000		74'787.15

Laufende Rechnung (nach Dienstbereichen)		Rechnung 2017		Voranschlag 2017		Rechnung 2016	
		Aufwand	Ertrag	Aufwand	Ertrag	Aufwand	Ertrag
940	Zinsen	28'525.40	4'530.30	29'800	3'500	29'185.41	4'099.60
	Saldo		23'995.10		26'300		25'085.81
321	Kurzfristige Schulden	1'082.40		500		393.41	
322	Mittel- und Langfristige Schulden	0.00		500		0.00	
390	Kalkulatorische Zinsen auf eigenen Anlagen	27'443.00		28'800		28'792.00	
420	Kontokorrentzinsen		26.65		500		57.45
422	Zinsen Wertschriften		2'257.80		2'000		2'257.80
429	Verzugszinsen		2'245.85		1'000		1'784.35
942	Liegenschaften des Finanzvermögens	621.20	41'232.20	3'200	16'672	715.75	16'910.20
	Saldo	40'611.00		13'472		16'194.45	
314	Unterhalt Liegenschaften	0.00		2'200		0.00	
318	Gebühren, Abgaben, Versicherung	621.20		1'000		715.75	
423.02	Mietzins Wohnhaus Fravgia		6'600.00		6'600		6'600.00
423.03	Baurechtszins Boden Haus Bandli		5'250.00		5'250		5'250.00
423.10	Baurechtszins Wohnhaus Linda		1'694.20		1'700		1'694.20
423.30	Pachtzinse		3'470.00		3'122		3'366.00
436	Ertrag Durchleitungsrecht Datenleitung Bund		24'218.00		0		0.00
980	Abschreibungen auf das Finanzvermögen	11'817.35	0.00	0	0	0.00	0.00
	Saldo		11'817.35				
330	Abschreibungen	11'817.35		0		0.00	
981	Abschreibungen auf das Verwaltungsvermögen	713'319.40	0.00	295'200	0	861'681.05	0.00
	Saldo		713'319.40		295'200		861'681.05
331.01	Sachgüter	213'319.40		262'700		262'661.50	
331.02	Investitionsbeiträge	0.00		32'500		32'504.40	
332	Zusätzliche Abschreibungen	500'000.00		0		566'515.15	
	Total Aufwand	4'954'586.68		4'571'470		5'794'904.32	
	Total Ertrag		5'003'329.42		4'521'152		5'864'492.39
	Aufwandüberschuss				50'318		
	Ertragsüberschuss	48'742.74				69'588.07	

Investitionsrechnung (nach Dienstbereichen)	Rechnung 2017		Voranschlag 2017		Rechnung 2016		
	Ausgaben	Einnahmen	Ausgaben	Einnahmen	Ausgaben	Einnahmen	
1	ÖFFENTLICHE SICHERHEIT	8'817.95	0.00	0	0	0.00	0.00
151	Schiesswesen	8'817.95	0.00	0	0	0.00	0.00
501	Sanierung Kugelfang	8'817.95		0		0.00	
7	UMWELT UND RAUMORDNUNG	80'364.35	37'319.60	0	0	43'200.00	116'694.40
700	Wasserversorgung	0.00	16'747.00	0	0	0.00	59'426.00
610	Wasseranschlussgebühren		16'747.00		0		59'426.00
710	Abwasserbeseitigung	0.00	20'572.60	0	0	0.00	57'268.40
610.01	Kanalisationsanschlussgebühren		16'747.00		0		48'426.00
610.02	Baubeitrag ARA		3'825.60		0		8'842.40
790	Raumordnung	80'364.35	0.00	0	0	43'200.00	0.00
581	Orts- und Zonenplanrevision	80'364.35		0		43'200.00	
8	VOLKSWIRTSCHAFT	0.00	0.00	0	0	141'880.00	1'400.00
861	Energieversorgung, Netznutzung	0.00	0.00	0	0	141'880.00	1'400.00
501	Erneuerung Trafostation Dorf	0.00		0		141'880.00	
610	Anschlussgebühren Elektrisch		0.00		0		1'400.00
	Total Investitionsausgaben	89'182.30		0		185'080.00	
	Total Investitionseinnahmen		37'319.60		0		118'094.40
	Nettoinvestition		51'862.70				66'985.60

		Bestand am 31.12.2016	Bestand am 31.12.2017	Veränderungen	
				Zuwachs	Abgang
1	AKTIVEN	7'883'787.70	8'114'456.80	11'952'903.89	11'722'234.79
10	FLÜSSIGE MITTEL	3'488'947.04	4'726'823.43	7'484'959.49	6'247'083.10
1000.01	Kassa	7'182.25	16'234.55	243'398.15	234'345.85
1000.02	Postkasse	4'450.00	5'487.10	160'849.45	159'812.35
1010	Postcheckkonto 70-2216-8	244'899.96	568'643.34	3'741'280.74	3'417'537.36
1020.01	GKB CK 134.364.500	3'191'948.83	4'095'932.69	3'339'318.15	2'435'334.29
1020.02	Kontokorrent Raiffeisenbank 1144.83	40'466.00	40'525.75	113.00	53.25
11	GUTHABEN	739'633.52	430'017.98	4'354'078.10	4'663'693.64
1110.02	STABU: KK Nr. 1111.654, Steuern	6'890.63	3'398.63		3'492.00
1120.02	Steuerdebitoren ab Steuern 2010 AbxTax	80'324.40	84'235.25	2'311'926.45	2'308'015.60
1150.01	Debitoren	428'941.04	125'640.15	1'036'578.70	1'339'879.59
1150.02	Guthaben Verrechnungssteuer	787.50	787.50	787.50	787.50
1150.04	Debitoren Übrige	220'670.15	213'369.95	211'987.75	219'287.95
1150.10	Stock für Deponiekasse	200.00	200.00		
1150.11	Vorräte Post	1'665.50	2'386.50	721.00	
1190.01	Debitor MwSt. Stromversorgung LR	154.30	0.00	28'733.35	28'887.65
12	ANLAGEN	1'001'376.10	993'998.40	27.70	7'405.40
1200.20	GKB CA 134.364.501 Forstdepositum Kieswerk Spunda	95'127.00	87'744.40	22.80	7'405.40
1200.21	GKB CA 134.364.500 Forstdepositum Forstfonds allgemein	15'391.60	15'395.45	3.85	
1200.22	RB, Sparkonto Dorffest	1'054.50	1'055.55	1.05	
1210.01	Namenaktien Grischelectra AG	200.00	200.00		
1210.02	Namenaktien Beton & Kies AG Unterrealta	12'600.00	12'600.00		
1210.03	Aktien Sesselbahn+Skilifte Feldis AG	1.00	1.00		
1210.05	Anteilscheine Dorfmarkt Scharans	20'000.00	20'000.00		
1210.06	Zinsloses Darlehen Dorfmarkt Scharans	6'000.00	6'000.00		
1210.10	Anteilscheine Schwimmbadgenossenschaft Thusis	1.00	1.00		
1210.11	Anteilschein WBG Valez	2'000.00	2'000.00		
1230.01	Heimwesen Bandli	175'000.00	175'000.00		
1230.02	Wohnhaus Fravgia	141'000.00	141'000.00		
1230.03	Wohnhaus Linda	1.00	1.00		
1230.04	Stall Linda	82'000.00	82'000.00		
1230.40	Landwirtschaftliche Liegenschaften	451'000.00	451'000.00		
13	TRANSITORISCHE AKTIVEN	1'500.00	4'083.70	4'083.70	1'500.00
1300	Transitorische Aktiven	1'500.00	4'083.70	4'083.70	1'500.00
14	SACHGÜTER	2'609'131.04	1'840'288.94	29'390.55	798'232.65
1410.13	Netz Wasserversorgung	169'237.95	135'567.15		33'670.80
1410.25	Netz Elektroversorgung	268'256.65	241'431.00		26'825.65
1410.28	Wasserkraftanlage	21'870.80	19'683.70		2'187.10
1410.38	Netz Kanalisation	1.00	1.00	20'572.60	20'572.60
1410.40	Genereller Entwässerungsplan (GEP)	59'770.80	0.00		59'770.80
1410.50	Strassen, Wege und Plätze	1'859'993.99	1'443'606.09		416'387.90
1430.10	Schulanlage	229'999.85	0.00		229'999.85

		Bestand am	Bestand am	Veränderungen	
		31.12.2016	31.12.2017	Zuwachs	Abgang
17	Übrige aktivierte Aufwendungen	43'200.00	119'244.35	80'364.35	4'320.00
1710	Orts- und Zonenplanrevision	43'200.00	119'244.35	80'364.35	4'320.00

		Bestand am 31.12.2016	Bestand am 31.12.2017	Veränderungen	
				Zuwachs	Abgang
2	PASSIVEN	7'883'787.70	8'114'456.80	2'752'071.75	2'521'402.65
20	LAUFENDE VERPFLICHTUNGEN	604'013.20	726'529.65	2'541'150.30	2'418'633.85
2000.01	Kreditoren-Sammelkonto	416'270.40	419'540.65	458'906.30	455'636.05
2000.07	Mietzinskaution	1'200.00	1'200.00		
2000.50	Vorauszahlungen Bau- und Anschluss- gebühren	183'174.65	189'371.75	35'826.25	29'629.15
2060.21	Abrechnungskonto abx-tax	0.00	116'417.25	116'417.25	
2090.01	Kreditor MwSt. Stromversorgung	3'368.15	0.00	53'010.70	56'378.85
21	KURZFRISTIGE SCHULDEN	89'001.45	0.00		89'001.45
2190.02	Abrechnungskonto abx-tax	89'001.45	0.00		89'001.45
25	TRANSITORISCHE PASSIVEN	12'000.00	21'937.50	9'937.50	
2500	Transitorische Passiven	12'000.00	21'937.50	9'937.50	
28	VERPFLICHTUNGEN FÜR SPEZIALFINANZIERUNGEN	3'513'006.17	3'651'480.03	152'241.21	13'767.35
2800	Verpflichtungskonto Wasserversorgung	1'262'073.07	1'299'968.07	37'895.00	
2810	Verpflichtungskonto Kanalisation	1'157'012.05	1'191'140.90	34'128.85	
2820	Verpflichtungskonto Abfallbeseitigung	107'637.03	123'822.23	16'185.20	
2890.01	Forstdepositum Kieswerk Spunda und Clusa	110'464.90	103'064.90		7'400.00
2890.04	Einkaufsgelder Parkplätze	2'000.00	2'000.00		
2890.07	Fond Sparkonto Dorffest	1'054.50	1'055.55	1.05	
2890.10	Energieversorgung	784'744.97	840'609.08	55'864.11	
2890.60	Einkaufsgelder Zivilschutz	76'029.25	69'661.90		6'367.35
2890.70	Fond Infrastruktur Toursimus	11'990.40	20'157.40	8'167.00	
29	EIGENKAPITAL	3'665'766.88	3'714'509.62	48'742.74	
2900	Eigenkapital	3'665'766.88	3'714'509.62	48'742.74	
	Gesamtaktiven	7'883'787.70	8'114'456.80	11'952'903.89	11'722'234.79
	Gesamtpassiven	7'883'787.70	8'114'456.80	2'752'071.75	2'521'402.65

Gemeinde Scharans

Abschreibungstabelle 2017

Konto	Bezeichnung	Buchwert 31.12.2016	%	Ordentliche Abschreibung	Kontierung
1410.13	Netz Wasserversorgung	169'237.95	10.00	16'923.80	700.331.01/1410.13
1410.25	Netz Elektroversorgung	268'256.65	10.00	26'825.65	861.331 / 1410.25
1410.28	Wasserkraftanlage	21'870.80	10.00	2'187.10	861.331 / 1410.28
1410.38	Netz Kanalisation	1.00		0.00	710.331 / 1410.38
1410.40	Genereller Entwässerungsplan	59'770.80	10.00	5'977.10	710.331 / 1410.40
1410.50	Strassen, Wege und Plätze	1'859'993.99	10.00	185'999.40	981.331.01 / 1410.50
1410.51	Erschliessung Prodavos	0.00	10.00	0.00	981.331.01 / 1410.51
1410.52	Kantonsstrasse innerorts	0.00	10.00	0.00	981.331.01 / 1410.52
1410.53	Trottoir St. Agatha	0.00	10.00	0.00	981.331.01 / 1410.53
1410.54	Forststrasse Scharans-Prin	0.00	10.00	0.00	981.331.01 / 1410.54
1410.55	Sanierung Fravgia-Bual	0.00	10.00	0.00	981.331.01 / 1410.55
1410.56	Quartierstrasse St. Agatha	0.00	10.00	0.00	981.331.01 / 1410.56
1410.57	Alpweg Danis/Stützmauer	0.00	10.00	0.00	981.331.01 / 1410.57
1410.58	Deponie Clusa	0.00	10.00	0.00	720.331 / 1410.58
1410.59	Palidettastrasse Erneuerung	0.00	10.00	0.00	981.331.01 / 1410.59
1410.80	Tobelverbauungen	0.00	10.00	0.00	981.331.01 / 1410.80
1410.81	Val Muntavierta	0.00	10.00	0.00	981.331.01 / 1410.81
1430.01	Gemeindehaus	0.00	10.00	0.00	981.331.01 / 1430.01
1430.10	Schulanlage	229'999.85	10.00	23'000.00	981.331.01 / 1430.10
1430.11	Neubau Kindergarten	0.00	10.00	0.00	981.331.01 / 1430.11
1430.16	Neubau Schulanlage	0.00	10.00	0.00	981.331.01 / 1430.16
1430.21	Zivilschutzanlage Altersheim	0.00	10.00	0.00	981.331.01 / 1430.21
1430.41	Alpsanierung Alp Danis	0.00	10.00	0.00	981.331.01 / 1430.41
1430.51	Werkhof/Feuerwehrmagazin	0.00	10.00	0.00	981.331.01 / 1430.51
1430.60	PTT Haltestelle St. Agatha	0.00	10.00	0.00	981.331.01 / 1430.60
1450.01	Gemeindewaldungen	0.00	10.00	0.00	
1450.02	Anteil Waldkorporation	0.00	10.00	0.00	
	Altgericht Fürstenau	0.00	10.00	0.00	
1450.11	Alpen und Weiden Alp Danis	0.00	10.00	0.00	neu in Position 1230.40
1460.01	Mobiliar	1.00	25.00	0.00	981.331.01 / 1460.01
1460.02	EDV-Anlage	0.00	40.00	0.00	981.331.01 / 1460.02
1460.20	Feuerwehrfahrzeug	0.00	10.00	0.00	
1460.21	Gemeindefahrzeug	0.00	25.00	0.00	981.331.01 / 1460.21
1460.23	Mosterei	0.00	25.00	0.00	871.331 / 1460.23
1540	Gemischtwirtschaftliche Unternehmungen	0.00	10.00	0.00	981.331.02 / 1540
1620.01	Baubeitrag ARA Waldau	0.00	10.00	0.00	981.331.02 / 1620.01
1620.02	Baubeiträge Spital Thusis	0.00	10.00	0.00	981.331.02 / 1620.02
1620.03	Altersheim Domleschg	0.00	10.00	0.00	981.331.02 / 1620.03
1620.04	Baubeitrag Schwimmbad- genossenschaft Thusis	0.00	10.00	0.00	981.331.02 / 1620.04
1650.01	Beitrag an die Erweiterung des Schützenhauses	0.00	10.00	0.00	981.331.02 / 1650.01
1650.02	Baubeitrag an Renovation Kirche Scharans	0.00	10.00	0.00	981.331.02 / 1650.02
1710	Orts- und Zonenplanrevision	43'200.00	10.00	4'320.00	981.331.01 / 1710
1720	Grundbuch- und Parzellarvermessungen	1.00	10.00	0.00	981.331.01 / 1720
Total		2'652'333.04		265'233.05	

*) Abschreiben auf Fr. 1.00, da effektiv kein Wert mehr vorliegt.



700.331.01	16'923.80
710.331	5'977.10
720.331	0.00
981.331.01	213'319.40
981.331.02	0.00
861.331	29'012.75
265'233.05	



Geschäftsprüfungskommission

7412 Scharans

Bericht und Antrag der Geschäftsprüfungskommission für die Rechnungsperiode vom 1. Januar bis 31. Dezember 2017

Gemäss Auftrag und Reglement hat die GPK anlässlich ihrer regelmässigen Sitzungen im Verlauf des Jahres 2017 folgende Themen auf die Einhaltung der Vorgaben geprüft:

- Laufende Rechnung, Bestandes- und Investitionsrechnung 2017
- Budget 2018
- Tätigkeiten des Gemeindevorstandes und des Schulrats
- Tätigkeiten sämtlicher Kommissionen
- Tätigkeiten der gemeindeeigenen Betriebe

Wir stellen fest, dass die laufenden Geschäfte des Gemeindevorstandes und des Schulrats sowie die Aufgaben der Kommissionen und der Gemeindeverwaltung fachgerecht und kompetent erledigt wurden.

Die Jahresrechnung 2017 schliesst mit einem Ertragsüberschuss von Fr. 48'742.74

Die materielle Richtigkeit der Buchführung und die Einhaltung der gesetzlichen Vorschriften wurden durch die externe Revisionsstelle, der Firma Gemeinde Treuhand AG, bestätigt.

Aufgrund des positiven Berichts der externen Revisionsstelle und unserer Prüfungsergebnisse stellen wir der Gemeindeversammlung den Antrag, die vorliegende Jahresrechnung 2017 zu genehmigen und der Behörde Entlastung zu erteilen.

An dieser Stelle danken wir allen Beteiligten, die sich im vergangenen Jahr zum Wohle der Gemeinde eingesetzt haben, für ihre Loyalität und ihr hohes Engagement.

Scharans, 1. Juni 2018

Die Geschäftsprüfungskommission Scharans

Ueli Leimgruber

Brigitte Joos-Banzer

Stefan Schneider

An den
Gemeindevorstand und
die Geschäftsprüfungskommission
der Gemeinde Scharans

Bericht der externen Revisionsstelle über die Prüfung der Jahresrechnung 2017

Sehr geehrte Damen und Herren

Als externe Revisionsstelle Ihrer Gemeinde haben wir die auf den 31. Dezember 2017 abgeschlossene Jahresrechnung im Sinne der gesetzlichen Bestimmungen geprüft.

Aufgrund dieser Prüfung stellen wir fest, dass

- die Laufende Rechnung und die Investitionsrechnung vom 01. Januar 2017 bis 31. Dezember 2017 sowie die Bestandesrechnung per 31. Dezember 2017 mit der Buchhaltung übereinstimmen.
- bei der Darstellung der Vermögenslage und des Rechnungsergebnisses die Grundsätze einer ordnungsgemässen Rechnungsablage eingehalten sind.
- die Aufwendungen und Erträge der Laufenden Rechnung sowie die Einnahmen und Ausgaben der Investitionsrechnung, soweit diese überprüft wurden, richtig erfasst und verbucht sind.

Aufgrund der Ergebnisse unserer Prüfung empfehlen wir der Geschäftsprüfungskommission - sofern von dieser Seite keine Einwände anzubringen sind - der Gemeindeversammlung den Antrag zu stellen, die Jahresrechnung 2017 zu genehmigen.

Landquart, 8. Mai 2018

Gemeinde Treuhand AG

Tino Zanetti

Kevin Brunold

Einwohnerstatistik Gemeinde Scharans 2017

Geburtsjahr	Frauen	Männer	Total Einwohner
bis 1917	0	0	0
1918 bis 1922	1	0	1
1923 bis 1927	9	0	9
1928 bis 1932	14	12	26
1933 bis 1937	18	10	28
1938 bis 1942	13	14	27
1943 bis 1947	25	13	38
1948 bis 1952	20	27	47
1953 bis 1957	32	32	64
1958 bis 1962	24	27	51
1963 bis 1967	31	31	62
1968 bis 1972	39	31	70
1973 bis 1977	17	13	30
1978 bis 1982	20	21	41
1983 bis 1987	24	28	52
1988 bis 1992	18	23	41
1993 bis 1997	30	25	55
1998 bis 2002	29	25	54
2003 bis 2007	14	17	31
2008 bis 2012	14	15	29
2013 bis 2017	30	23	53
Total	422	387	809